

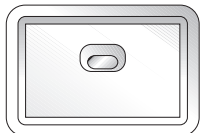
Cassettiere • Drawer units

Opzionali **IN SOSTITUZIONE DEGLI SPORTELLI**
 Different items **INSTEAD OF THE DOORS**

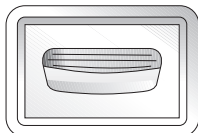
Cassetto singolo • Single drawer



Serie 8



Serie 3000



Serie 4000

Per celle H = 530 • For counters H = 530

Prof. cella	s. 8	s. 3000	s. 4000
Depth counter	cod.	cod.	cod.
P 545	8CS40/43	3023/43	4023/43
			4023/43 MCL
P 670	8CS40	3023	4023
			4023 MCL

Per dimensioni e caratteristiche vedere il catalogo di riferimento.
Optional: serratura applicata su cassetti o porte

For dimensions and details see the proper catalogue.
Optional: lock fitted on drawers or doors



Cassettiere • Drawer units

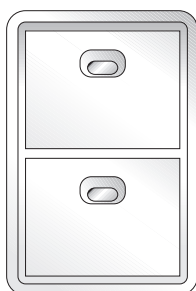
Opzionali **IN SOSTITUZIONE DEGLI SPORTELLI**
Different items **INSTEAD OF THE DOORS**

Cassettiera doppia con cassetti uguali • Double drawer with same size drawers

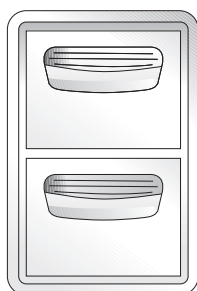
Per celle H = 750 / 800* • For counters H = 750 / 800*



Serie 8



Serie 3000



Serie 4000

Prof. cella Depth counter	s. 8 cod.	s. 3000 cod.	s. 4000 cod.
P 545	8CDU60/43	3024/43	4024/43
			4024/43 MCL
P 670	8CDU60	3024	4024
			4024 MCL

* Realizzate su richiesta
* Made on request

Per dimensioni e caratteristiche vedere il catalogo di riferimento.
Optional: serratura applicata su cassetti o porte

For dimensions and details see the proper catalogue.
Optional: lock fitted on drawers or doors

Cassettiera doppia con cassetti diversi • Double drawer with different size drawers

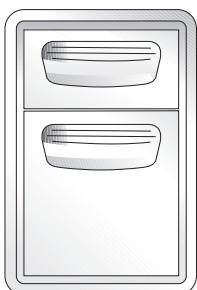
Per celle H = 750 / 800* • For counters H = 750 / 800*



Serie 8



Serie 3000



Serie 4000

Prof. cella Depth counter	s. 8 cod.	s. 3000 cod.	s. 4000 cod.
P 545	8CDD60/43	3025/43	4025/43
		3020/N/43	4025/43 MCL
		3020/B/43	
P 670	8CDD60	3025	4025
		3020/N	4025 MCL
		3020/B	

* Realizzate su richiesta
* Made on request

Per dimensioni e caratteristiche vedere il catalogo di riferimento.
Optional: serratura applicata su cassetti o porte

For dimensions and details see the proper catalogue.
Optional: lock fitted on drawers or doors

Cassettiera tripla • Triple drawer

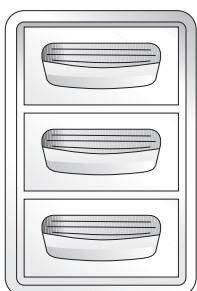
Per celle H = 750 / 800* • For counters H = 750 / 800*



Serie 8



Serie 3000



Serie 4000

Prof. cella Depth counter	s. 8 cod.	s. 3000 cod.	s. 4000 cod.
P 545	8CT60/43	3020/A/43	4020/A/43
			4024/A/43 MCL
P 670	8CT60	3020/A	4020/A
			4020/A MCL

* Realizzate su richiesta
* Made on request

Per dimensioni e caratteristiche vedere il catalogo di riferimento.
Optional: serratura applicata su cassetti o porte

For dimensions and details see the proper catalogue.
Optional: lock fitted on drawers or doors